

CENTRO DE INVESTIGACION CIENTIFICA DE YUCATAN, A.C
CALLE 43 # 130 X 32 y 34 COL. CHUBURNA DE HIDALGO
CIC-791116-770
Estado de Actividades
Por años terminados el 31 de Diciembre de 2017 y 2016
(en pesos)

Concepto	2017	2016	Concepto	2017	2016
INGRESOS Y OTROS BENEFICIOS			GASTOS Y OTRAS PÉRDIDAS		
Ingresos de la Gestión	15,716,146	15,739,340	Gastos de Funcionamiento	265,845,800	279,253,474
Impuestos	-	-	Servicios Personales	211,156,296	207,480,844
Cuotas y Aportaciones de Seguridad Social	-	-	Materiales y Suministros	9,077,769	18,178,773
Contribuciones de Mejoras	-	-	Servicios Generales	45,611,735	53,613,857
Derechos	-	-	Transferencias, Asignaciones, Subsidios y Otras Ayudas	4,493,602	3,344,079
Productos de Tipo Corriente	-	-	Transferencias Internas y Asignaciones al Sector Público	-	-
Aprovechamientos de Tipo Corriente	-	-	Transferencias al Resto del Sector Público	-	-
Ingresos por Venta de Bienes y Servicios	15,716,146	15,739,340	Subsidios y Subvenciones	1,168,862	1,668,973
Ingresos no Comprendidos en las Fracciones de la Ley de Ingresos Causados en Ejercicios Fiscales Anteriores Pendientes de Liquidación o Pago	-	-	Ayudas Sociales	3,324,740	-
Participaciones, Aportaciones, Transferencias, Asignaciones, Subsidios y Otras Ayudas	251,713,104	265,662,902	Pensiones y Jubilaciones	-	-
Participaciones y Aportaciones	-	-	Transferencias a Fideicomisos, Mandatos y Contratos Análogos	-	1,675,106
Transferencias, Asignaciones, Subsidios y Otras ayudas	251,713,104	265,662,902	Transferencias a la Seguridad Social	-	-
Otros Ingresos y Beneficios	2,878,708	800,887	Donativos	-	-
Ingresos Financieros	998,719	576,693	Transferencias al Exterior	-	-
Incremento por Variación de Inventarios	-	-	Participaciones y Aportaciones	-	-
Disminución del Exceso de Estimaciones por Pérdida o Deterioro u Obsolescencia	-	-	Participaciones	-	-
Disminución del Exceso de Provisiones	-	-	Aportaciones	-	-
Otros Ingresos y Beneficios Varios	1,879,990	224,194	Convenios	-	-
Total de Ingresos y Otros Beneficios	270,307,958	282,203,129	Intereses, Comisiones y Otros Gastos de la Deuda Pública	-	-
			Intereses de la Deuda Pública	-	-
			Comisiones de la Deuda Pública	-	-
			Gastos de la Deuda Pública	-	-
			Costo por Coberturas	-	-
			Apoyos Financieros	-	-
			Otros Gastos y Pérdidas Extraordinarias	33,759,175	35,361,944
			Estimaciones, Depreciaciones, Deterioros, Obsolescencia y Amortizaciones	33,523,455	35,230,365
			Provisiones	-	-
			Disminución de Inventarios	-	-
			Aumento por Insuficiencia de Estimaciones por Pérdida o Deterioro y Obsolescencia	-	-
			Aumento por Insuficiencia de Provisiones	-	-
			Otros Gastos	150,554	131,579
			ISR Y PTU	85,166	131,579
			Inversión Pública	-	-
			Inversión Pública no Capitalizable	-	-
			Total de Gastos y Otras Pérdidas	304,098,577	317,959,497
			Ahorro /Desahorro del Ejercicio	-33,790,619	-35,756,368

Las notas adjuntas son parte integrante de estos Estados financieros.


D. Lorenzo Pineda Sánchez Teyler
Director General


M.A. Lesvia del Carmen Chale Novelo
Directora Administrativa

CENTRO DE INVESTIGACION CIENTIFICA DE YUCATAN, A.C
CALLE 43 # 130 X 32 Y 34 COL. CHUBURNA DE HIDALGO
CIC-791116-770
Estado de Situacion Financiera
Al 31 de diciembre de 2017 y 2016
(en pesos)

Concepto	Año		Concepto	Año	
	2017	2016		2017	2016
ACTIVO			PASIVO		
ACTIVO CIRCULANTE			PASIVO CIRCULANTE		
EFFECTIVO Y EQUIVALENTES	80,685,577	75,342,741	CUENTAS POR PAGAR A CORTO PLAZO	12,149,927	15,782,109
EFFECTIVO	10,241	3,256	PROVEEDORES POR PAGAR A CORTO PLAZO	364,728	1,191,434
BANCOS/ TESORERIA	1,465,265	9,104,187	RETENCION Y CONTRIBUCION X PAGAR A CORTO PLAZO	9,399,251	9,575,360
INVERSIONES TEMPORALES (HASTA 3 MESES)	19,218,058	31,484,731	OTRAS CUENTAS POR PAGAR A CORTO PLAZO	2,385,948	5,015,315
DEPOSITOS DE FONDOS DE TERCEROS EN GAR Y/O AD	62,922,543	52,958,941	DOCUMENTOS POR PAGAR A CORTO PLAZO	-	-
DERECHOS A RECIBIR EFFECTIVO O EQUIVALENTES	2,900,721	2,741,353	PORCION A CORTO PLAZO DE LA DEUDA PUBLICA A L	-	-
CUENTAS POR COBRAR A CORTO PLAZO	2,839,639	2,370,147	TITULOS Y VALORES A CORTO PLAZO	-	-
DEUDORES DIVERSOS A COBRAR A CORTO PLAZO	61,082	371,207	PASIVOS DIFERIDOS A CORTO PLAZO	-	-
DERECHOS A RECIBIR BIENES O SERVICIOS	-	-	FONDOS Y BIENES DE TERCEROS EN ADMON Y/O GARA	62,703,059	53,648,133
ANT PROV POR PRESTACION DE SERV A CORTO PLAZO	-	-	FONDOS EN ADMINISTRACION A CORTO PLAZO	62,703,059	53,648,133
INVENTARIOS	-	-	PROVISIONES A CORTO PLAZO	-	-
ALMACEN	290,198	308,086	OTROS PASIVOS A CORTO PLAZO	-	-
ALMACEN DE MATERIALES Y SUMINISTROS DE CONSUMO	290,198	308,086	TOTAL DE PASIVO CIRCULANTE	74,852,986	69,430,242
ESTIMACION DE PERDIDAS O DETERIORO DE ACTIVOS	-	-	PASIVO NO CIRCULANTE		
OTROS ACTIVOS CIRCULANTES	41,436	82,436	CUENTAS POR PAGAR A LARGO PLAZO	-	-
VALORES EN GARANTIA	41,436	82,436	DOCUMENTOS POR PAGAR A LARGO PLAZO	-	-
TOTAL DE ACTIVO CIRCULANTE	83,917,932	78,474,616	DEUDA PUBLICA A LARGO PLAZO	-	-
ACTIVO NO CIRCULANTE			PASIVOS DIFERIDOS A LARGO PLAZO	-	-
INVERSIONES FINANCIERAS A LARGO PLAZO	2,585,264	8,000	FONDOS Y BIENES DE TERCEROS EN ADMON Y/O GARANTIA	-	-
INVERSIONES FINANCIERAS A LARGO PLAZO	2,585,264	8,000	PROVISIONES A LARGO PLAZO	-	-
DERECHOS A RECIBIR EFFECTIVO O EQUIV A LARGO P	333,192	-	OTRAS PROVISIONES A LARGO PLAZO	-	-
DEUDORES DIVERSOS POR COBRAR A LARGO PLAZO	333,192	-	TOTAL DE PASIVO NO CIRCULANTE	-	-
BIENES INMUEBLES, INFRAESTRUCTURA Y CONTRUCCIO	434,047,764	409,134,128	TOTAL DE PASIVO	74,852,986	69,430,242
TERRENOS	139,225,061	139,225,061	HACIENDA PUBLICA/ PATRIMONIO		
EDIFICIOS NO HABITACIONALES	269,931,651	257,883,270	HACIENDA PUBLICA/PATRIMONIO CONTRIBUIDO	549,389,504	493,935,175
CONSTRUCCIONES EN PROCESO EN BIENES PROPIOS	24,891,053	12,025,797	APORTACIONES	545,285,471	491,156,509
BIENES MUEBLES	442,675,933	414,533,646	DONACIONES DE CAPITAL	4,104,033	2,778,666
MOBILIARIO Y EQUIPO DE ADMINISTRACION	74,312,069	72,968,569	ACTUALIZACION DE LA HACIENDA PUBLICA/PATRIMONIO CONTRIBUIDO	-	-
MOBILIARIO Y EQ EDUCACIONAL Y RECREATIVO	4,967,978	3,746,360	HACIENDA PUBLICA/PATRIMONIO GENERADO	6,274,452	24,183,853
EQUIPO E INSTRUMENTAL MEDICO Y DE LABORATORIO	322,223,338	300,972,964	RESULTADOS DEL EJERCICIO(AHORRO/DESAHORRO)	- 33,790,619	- 35,756,368
EQUIPO DE TRANSPORTE	8,356,369	8,071,694	RESULTADOS DE EJERCICIOS ANTERIORES	- 190,309,652	- 157,885,597
MAQUINARIA, OTROS EQUIPO Y HERRAMIENTAS	32,816,179	28,774,059	REVALUOS	217,825,818	217,825,818
ACTIVOS INTANGIBLES	21,680,516	19,638,159	RESERVAS	-	-
OTROS ACTIVOS INTANGIBLES	21,680,516	19,638,159	RECTIFICACIONES DE RESULTADOS DE EJERCICIOS ANTERIORES	-	-
DEPRECIACIONES, DETERIORO Y AMORT. ACUM DE BI	- 373,089,480	- 340,056,194	EXCESO O INSUFICIENCIA EN LA ACTUAL DE LA HAC	- 5,816,915	- 5,816,915
DEPRECIACION ACUMULADA DE INMUEBLES	- 66,287,779	- 60,637,479	RESULTADO POR POSICION MONETARIA	- 5,816,915	- 5,816,915
DEPRECIACION ACUMULADA DE BIENES MUEBLES	- 286,935,913	- 262,270,867	RESULTADO POR TENENCIA DE ACTIVOS NO MONETARIA	-	-
AMORTIZACION ACUMULADA DE ACTIVOS INTANGIBLES	- 17,865,787	- 17,147,848	TOTAL DE HACIENDA PUBLICA/ PATRIMONIO	537,298,136	512,302,113
TOTAL DE ACTIVO NO CIRCULANTE	528,233,199	503,257,739	TOTAL DE PASIVO + PATRIMONIO	612,151,122	581,732,355
TOTAL DE ACTIVO	612,151,122	581,732,355			

Las notas adjuntas son parte integrante de estos Estados Financieros.

[Firma]
 Dr. Lorenzo Felipe Sánchez Teyser
 Director General


[Firma]
 M.A. Lesvia del Carmen Chale Novelo
 Directora Administrativa

CENTRO DE INVESTIGACION CIENTIFICA DE YUCATAN, A.C
CALLE 43 # 130 X 32 y 34 COL. CHUBURNA DE HIDALGO
CIC-791116-770

Estado de Cambios en la Situación Financiera
Al 31 de diciembre de 2017
(en pesos)

Concepto	Origen	Aplicación	Concepto	Origen	Aplicación
ACTIVO	33,092,173	63,510,940	PASIVO	9,054,926	3,632,182
ACTIVO CIRCULANTE	58,888	5,502,204	PASIVO CIRCULANTE	9,054,926	3,632,182
Efectivo y Equivalentes	-	5,342,836	Cuentas por pagar a Corto Plazo	-	3,632,182
Derechos a Recibir Efectivo o Equivalentes	-	159,368	Documentos por Pagar a Corto Plazo	-	-
Derechos a Recibir Bienes o Servicios	41,000	-	Porción a Corto Plazo de la Deuda Pública a Largo Plazo	-	-
Inventarios	-	-	Títulos y Valores a Corto Plazo	-	-
Almacén	17,888	-	Pasivos Diferidos a Corto Plazo	-	-
Estimación por pérdida o Deterioro de Activos Circulantes	-	-	Fondos y Bienes de Terceros en Garantía y/o Administración a Corto Plazo	9,054,926	-
Otros Activos Circulantes	-	-	Provisiones a Corto Plazo	-	-
			Otros Pasivos a Corto Plazo	-	-
ACTIVO NO CIRCULANTES	33,033,285	58,008,736	PASIVO NO CIRCULANTE		
Inversiones Financieras a Largo Plazo	-	2,577,264	Cuentas por pagar a Largo Plazo	-	-
Derechos a Recibir Efectivo o Equivalentes a Largo Plazo	-	333,192	Documentos por Pagar a Largo Plazo	-	-
Bienes Inmuebles, Infraestructura y Construcciones	-	24,913,636	Deuda Pública a Largo Plazo	-	-
Bienes Muebles	-	28,142,287	Pasivos Diferidos a Largo Plazo	-	-
Activos Intangibles	-	2,042,356	Fondos y Bienes de Terceros en Garantía y/o en Administración a Largo plazo	-	-
Depreciación, Deterioro y Amortización Acumulada de Bienes	33,033,285	-	Provisiones a Largo Plazo	-	-
Activos Diferidos	-	-	HACIENDA PÚBLICA/PATRIMONIO	57,420,078	32,424,055
Estimación por pérdida o Deterioro de Activos no Circulantes	-	-	Hacienda Pública/Patrimonio Contribuido	55,454,329	
Otros Activos no Circulantes	-	-	Aportaciones	54,128,962	
			Donaciones de Capital	1,325,367	
			Actualización de la Hacienda Pública/Patrimonio		
			Hacienda Pública/Patrimonio Generado	1,965,749	32,424,055
			Resultados del Ejercicio (Ahorro / Desahorro)	1,965,749	-
			Resultado de Ejercicios Anteriores	-	32,424,055
			Revalués	-	-
			Reservas	-	-
			Rectificaciones de Resultados de Ejercicios	-	-
			Exceso o Insuficiencia en la Actualización de la Hacienda Pública/Patrimonio		
			Resultado por posición Monetaria	-	-
			Resultado por Tenencia de Activos no Monetarios	-	-
			Superavit por reexpresión	-	-

Las notas adjuntas son parte integrante de estos Estados Financieros.


 Dr. Lorenzo Felipe Sánchez Teyer
 Director General


 M A Lesvia del Carmen Chale Novelo
 Directora Administrativa

CENTRO DE INVESTIGACION CIENTIFICA DE YUCATAN, A.C
 CALLE 43 # 130 X 32 y 34 COL. CHUBURNA DE HIDALGO
 CIC-791116-770
ESTADO DE VARIACIONES EN LA HACIENDA PUBLICA
 Al 31 de Diciembre de 2017
 (en pesos)

Concepto	Patrimonio Contribuido	Patrimonio Generado Ejercicios Anteriores	Patrimonio Generado Ejercicio	Ajuste por Cambio de Valor	Total
Rectificaciones de Resultados de Ejercicios Anteriores	-	-	-	-	-
Patrimonio Neto Inicial Ajustado del Ejercicio 2016	493,935,175	-	-	-	493,935,175
Aportaciones	491,156,509	-	-	-	491,156,509
Donaciones de Capital	2,778,666	-	-	-	2,778,666
Actualizacion de la Hacienda Publica/Patrimonio	-	-	-	-	-
Variaciones de la Hacienda Pública/Patrimonio Neto del Ejercicio	-	59,940,221	-35,756,368	5,816,915	18,366,938
Resultados del Ejercicio (Ahorro/Desahorro)	-	-	-35,756,368	-	-35,756,368
Resultados de Ejercicios Anteriores	-	157,885,597	-	-	157,885,597
Revaluos	-	217,825,818	-	5,816,915	212,008,903
Reservas	-	-	-	-	-
Hacienda Pública/Patrimonio Neto Final del Ejercicio 2016	493,935,175	59,940,221	-35,756,368	-5,816,915	512,302,113
Cambios en la Hacienda Pública / Patrimonio Neto del ejercicio 2017	55,454,329	-	-	-	55,454,329
Aportaciones	54,128,962	-	-	-	54,128,962
Donaciones de Capital	1,325,367	-	-	-	1,325,367
Actualizacion de la Hacienda Publica / Patrimonio Neto del ejercicio	-	-	-	-	-
Variaciones de la Hacienda Pública/Patrimonio Neto del Ejercicio	-	32,424,055	-33,790,619	-	-66,214,674
Resultado del Ejercicio Ahorro/Desahorro)	-	-	-33,790,619	-	-33,790,619
Resultado de Ejercicios Anteriores	-	32,424,055	-	-	32,424,055
Revaluos	-	-	-	-	-
Reservas	-	-	-	-	-
Saldo Neto en la Hacienda Pública / Patrimonio 2017	549,389,504	27,516,166	-33,790,618.72	-5,816,915	537,298,136

Las notas adjuntas son parte integrante de estos Estados financieros.


 Dr. Lázaro Felipe Sánchez Teyer
 Director General


 M.A. Lesvia del Carmen Chale Novelo
 Directora Administrativa

CENTRO DE INVESTIGACION CIENTIFICA DE YUCATAN, A.C
CALLE 43 # 130 X 32 y 34 COL. CHUBURNA DE HIDALGO
CIC-791116-770
Estado Analítico del Activo
Del 1o. De enero al 31 de diciembre de 2017
(en pesos)

Concepto	Saldo Inicial	Cargos del Periodo	Abonos del Periodo	Saldo Final	Variación del Periodo
ACTIVO	581,732,355	1,243,814,642	1,213,395,875	612,151,122	30,418,767
ACTIVO CIRCULANTE	78,474,616	1,168,926,571	1,163,483,255	83,917,932	5,443,316
Efectivo y Equivalentes	75,342,741	1,031,682,599	1,026,339,763	80,685,577	5,342,836
Derechos a Recibir Efectivo o Equivalentes	2,741,353	136,888,666	136,729,297	2,900,721	159,368
Derechos a Recibir Bienes o Servicios	-	189,944	189,944	-	-
Inventarios	-	-	-	-	-
Almacen	308,086	165,362	183,250	290,198	17,888
Estimación por pérdida o Deterioro de Activos Circulantes	-	-	-	-	-
Otros Activos Circulantes	82,436	-	41,000	41,436	41,000
ACTIVO NO CIRCULANTES	503,257,739	74,888,071	49,912,620	528,233,190	24,975,451
Inversiones Financieras a Largo Plazo	8,000	5,945,787	3,368,523	2,585,264	2,577,264
Derechos a Recibir Efectivo o Equivalentes a Largo Plazo	-	333,192	0.00	333,192	333,192
Bienes Inmuebles, infraestructura y Construcciones en Proceso	409,134,128	37,293,555	12,379,919	434,047,764	24,913,636
Bienes Muebles	414,533,646	28,783,011	640,724	442,675,933	28,142,287
Activo Intangibles	19,638,159	2,042,357	-	21,680,516	2,042,357
Depreciación, Deterioro y Amortización Acumulada de Bienes	-	490,169	33,523,455	-	-
Activos Diferidos	340,056,194	-	-	373,089,480	33,033,286
Estimación por pérdida o Deterioro de Activos no Circulantes	-	-	-	-	-
Otros Activos no Circulantes	-	-	-	-	-

Las notas adjuntas son parte integrante de estos Estados financieros.


Dr. Lorenzo Felipe Sánchez Teyer
 Director General


M.A Lesvia del Carmen Chale Novelo
 Directora Administrativa

CENTRO DE INVESTIGACION CIENTIFICA DE YUCATAN, A.C
CALLE 43 # 130 X 32 y 34 COL. CHUBURNA DE HIDALGO
CIC-791116-770
Estado Analítico de la Deuda y Otros Pasivos
Del 1o. de enero al 31 de diciembre de 2017
(en pesos)

Denominación de las Deudas	Moneda de la Contratación	Institución o País Acreedor	Saldo Inicial del Periodo	Saldo Final del Periodo
DEUDA PÚBLICA				
Corto Plazo				
Deuda Interna			0	0
Instituciones de Crédito			0	0
Títulos y Valores			0	0
Arrendamientos Financieros			0	0
Deuda Externa			0	0
Organismos Financieros Internacionales			0	0
Deuda Bilateral			0	0
Títulos y Valores			0	0
Arrendamientos Financieros			0	0
Subtotal a Corto Plazo			0	0
Largo Plazo				
Deuda Interna			0	0
Instituciones de Crédito			0	0
Títulos y Valores			0	0
Arrendamientos Financieros			0	0
Deuda Externa			0	0
Organismos Financieros Internacionales			0	0
Deuda Bilateral			0	0
Títulos y Valores			0	0
Arrendamientos Financieros			0	0
Subtotal a Largo Plazo			0	0
Otros Pasivos	PESOS	MEXICO	69,430,242	74,852,986
Total Deuda y Otros Pasivos			69,430,242	74,852,986

Las notas adjuntas son parte integrante de estos Estados financieros.


 Dr. Lorenzo Felipe Sánchez Teyer
 Director General


 M.A. Lesvia del Carmen Chale Novelo
 Directora Administrativa

CENTRO DE INVESTIGACION CIENTIFICA DE YUCATAN, A.C
CALLE 43 # 130 X 32 y 34 COL. CHUBURNA DE HIDALGO
CIC-791116-770
Estado de Flujos de Efectivo
Por los años terminados el 31 de diciembre de 2017 y 2016
(en pesos)

Concepto	2017	2016	Concepto	2017	2016
Flujos de Efectivo de las Actividades de Operación			Flujos de Efectivo de las Actividades de Inversión		
Origen	270,232,113	282,203,129	Origen	55,454,329	65,388,273
Impuestos	-	-	Bienes Inmuebles, Infraestructura y Construcciones en Proceso	24,913,636	11,734,210
Cuotas y Aportaciones de Seguridad Social	-	-	Bienes Muebles	28,498,342	14,300,318
Contribuciones de mejoras	-	-	Otros Origenes de Inversión	2,042,351	39,353,745
Derechos	-	-	Aplicación	55,454,329	44,918,042
Productos de Tipo Corriente	-	-	Bienes Inmuebles, Infraestructura y Construcciones en Proceso	24,913,636	12,391,172
Aprovechamientos de Tipo Corriente	-	-	Bienes Muebles	28,498,342	32,526,860
Ingresos por Venta de Bienes y Servicios	15,716,146	15,739,340	Otras Aplicaciones de inversión	2,042,351	10
Ingresos no Comprendidos en las Fracciones de la Ley de Ingresos Causados en Ejercicios	-	-	Flujos Netos de Efectivo por Actividades de Inversión	0	20,470,231
Participaciones y Aportaciones	-	-			
Transferencias, Asignaciones y Subsidios y Otras ayudas	251,713,104	265,662,902			
Otros Origenes de Operación	2,802,863	800,887			
Aplicación	269,878,350	282,729,132	Flujo de Efectivo de las Actividades de Financiamiento		
Servicios Personales	211,156,296	207,460,844	Origen	9,113,814	52,958,941
Materiales y Suministros	9,077,769	18,178,773	Endeudamiento Neto	-	-
Servicios Generales	45,440,161	53,745,436	Interno	-	-
Transferencias Internas y Asignaciones al Sector Público	-	-	Externo	-	-
Transferencias al resto del Sector Público	-	-	Otros Origenes de Financiamiento	9,113,814	52,958,941
Subsidios y Subvenciones	1,168,862	1,668,973	Aplicación	4,124,741	53,648,133
Ayudas Sociales	497,632	-	Servicios de la Deuda	-	-
Pensiones y Jubilaciones	-	-	Interno	-	-
Transferencias a Fideicomisos, Mandatos y Contratos Análogos	2,537,630	1,675,106	Externo	-	-
Transferencias a la Seguridad Social	-	-	Otras Aplicaciones de Financiamiento	4,124,741	53,648,133
Donativos	-	-	Flujos netos de Efectivo por Actividades de Financiamiento	4,989,073	-689,192
Transferencias al Exterior	-	-			
Participaciones	-	-			
Aportaciones	-	-			
Convenios	-	-			
Otros Aplicaciones de Operación	-	-			
Flujos Netos de Efectivo por Actividades de Operación	353,763	-526,003	Incremento/Disminución Neta en el Efectivo y Equivalentes al Efectivo	5,342,836	19,255,036
			Efectivo y Equivalentes al Efectivo al inicio del Ejercicio	75,342,741	56,087,705
			Efectivo y Equivalentes al Efectivo al final del Ejercicio	80,685,577	75,342,741

Las notas adjuntas son parte integrante de estos Estados financieros.


Dr. Lorenzo Felipe Sánchez Teyer
 Director General

M.A. Leovia del Carmen Chale Novelo
 Directora Administrativa


CENTRO DE INVESTIGACION CIENTIFICA DE YUCATAN, A.C
CALLE 43 # 130 X 32 y 34 COL. CHUBURNA DE HIDALGO
CIC-791116-770
PATRIMONIO DEL ENTE PÚBLICO DEL SECTOR PARAESTATAL
DEL 1 DE ENERO AL 31 DE DICIEMBRE DE 2017
(en pesos)

CONCEPTO	MONTO
Total de Patrimonio del ente público	\$ 537,298,136
% del Patrimonio del Ente público que es propiedad del Poder Ejecutivo	100%
Patrimonio del ente público que es propiedad del Poder Ejecutivo	\$ 537,298,136

Bajo protesta de decir verdad declaramos que los Estados Financieros y sus Notas son razonablemente correctos y responsabilidad del emisor.



 Dr. Lorenzo Felipe Sánchez Teyer
 Director General




 M.A. Lesvia del Carmen Chalé Novelo
 Directora Administrativa

**INFORME SOBRE PASIVOS CONTINGENTES
POR EL EJERCICIO DE 2017**


Tanto el pasivo relativo a las indemnizaciones como el de prima de antigüedad, no fueron registrados por la entidad en los Estados Financieros, tomando como base las disposiciones del párrafo 4 de la NIFGG SP 05 "Obligaciones Laborales", que regula que cuando exista déficit en los resultados de las entidades no existirá obligación para reconocer dichos pasivos, y en caso contrario, dichos efectos podrán reconocerse únicamente hasta por los montos de resultados superavitarios que se obtengan. Debido a que los resultados de los años 2017 y 2016 fueron deficitarios, no se reconocieron los efectos de dichas obligaciones laborales.

El pasivo acumulado no registrado relativo a las indemnizaciones ascendió a \$11,906,439.00 en 2017 y a \$10,474,135.00 en 2016 el cual fue determinado conforme a los cálculos actuariales preparados por un perito independiente.

El pasivo acumulado no registrado relativo a la prima de antigüedad ascendió a \$4,538,715.00 en 2017 y a \$3,999,927.00 en 2016 el cual fue determinado conforme a los cálculos actuariales preparados por un perito independiente.



Dr. Lorenzo Felipe Sánchez Téyer
Director General



M.A. Lesvia del Carmen Chale Novelo
Directora Administrativa

CENTRO DE INVESTIGACIÓN CIENTÍFICA DE YUCATÁN, A.C.
ENTIDAD PARAESTATAL
NOTAS A LOS ESTADOS FINANCIEROS
AL 31 DE DICIEMBRE DE 2017 Y 2016

NOTAS DE DESGLOSE

NOTAS AL ESTADO DE SITUACIÓN FINANCIERA

ACTIVO

A. Efectivo y Equivalentes

El efectivo y equivalentes de efectivo comprenden el efectivo en caja y depósitos bancarios en cuentas de cheques e inversiones disponibles a la vista de alta liquidez que son fácilmente convertibles en efectivo y que están sujetas a un riesgo poco significativo de cambios en valor.

Los depósitos en fondos de terceros se integran por recursos otorgados, en su mayoría, por el Consejo Nacional de Ciencia y Tecnología a través de sus diversos fondos formalizados por convenios para el desarrollo específico de proyectos de investigación.

Al 31 de diciembre de 2017 y 2016 el rubro se integra como sigue:

Concepto	2017	2016
Efectivo en Bancos - Tesorería	\$10,241	\$ 3,256
Efectivo en Bancos - Dependencias	-1,465,265	-9,104,187
Inversiones Temporales (hasta 3 meses)	19,218,058	31,484,731
Subtotal de Efectivo	17,763,034	22,383,800
Depósitos en Fondos de Terceros y Otros	62,922,543	52,958,941
Total de Efectivo y Equivalentes	\$80,685,577	\$ 75,342,741

Las inversiones en valores se registran al costo de adquisición y se ajustan a su valor de mercado. Los intereses obtenidos se reconocen sobre bases acumuladas y, aquellos derivados de recursos fiscales, son reintegrados a la Tesorería de la Federación.

Los fondos para proyectos de inversión están restringidos y son los que recibe del CONACYT y otras instituciones para ser invertidos solamente para efectuar estudios e investigaciones específicas, asume la responsabilidad del correcto uso y administración para los fines de cada proyecto, registra los recursos recibidos como pasivos en el rubro de proyectos por realizar, las adquisiciones de activos fijos que efectúa para la realización de los proyectos se registran como aportación al patrimonio.

B. Derechos a Recibir Efectivos y Equivalentes y Bienes y Servicios a Recibir

Se registran al valor original, que es el mismo de recuperación. Se tiene la política de efectuar estudios para determinar la necesidad de crear una estimación para cuentas de dudosa recuperación, previa autorización de la Junta Directiva.

En 2017 principalmente se integra en ministraciones pendientes de recibir por 1,714,044 pesos; en tanto que en 2016 la cuenta principal era por proyectos conacyt por 1,260,061 pesos.

Diciembre 2017

Concepto	Fiscales y propios	Conacyt	Terceros	Total
Cuentas por Cobrar a Corto Plazo	\$2,579,218	\$2,421	\$258,000	\$2,839,639
Fondos a Rendir	21,467	-	-	21,467
Deudores por Viáticos	-	-	-	-
Deudores Diversos	39,615	-	-	39,615
Total	\$2,640,300	\$ 2,421	\$258,000	\$2,900,721

Diciembre 2016

Concepto	Fiscales y propios	Conacyt	Terceros	Total
Cuentas por Cobrar a Corto Plazo	\$530,086	\$1,260,061	-	\$2,370,147
Fondos a Rendir	49,713	-	-	49,713
Deudores por Viáticos	-	-	-	-
Deudores Diversos	321,493	-	-	321,493
Total	\$ 901,292	\$ 1,260,061	-	\$2,741,353

C. Bienes Disponibles para su Transformación o Consumo (Inventarios)

Representa material de papelería, consumibles de cómputo y de fotocopiado, principalmente, los cuales son para consumo de la Entidad y valuados al costo por el método de promedios.

D. Inversiones Financieras a largo Plazo

Concepto	2017	2016
Fideicomiso de Ciencia y Tecnología	\$2,577,264	\$ 0
Acciones en empresa de vinculación	8,000	8,000
Total de Inversiones a largo plazo	\$2,585,264	\$8,000

El fideicomiso de Ciencia y tecnología (Actinver) está destinado a proyectos específicos de investigación y al fortalecimiento de infraestructura del Centro; y en general a apoyar proyectos de investigación, innovación y tecnológicos que sean aprobados.

La participación en acciones (8% del capital inicial de la sociedad), tiene como propósito, vincular los productos científicos que se generen en esta entidad bajo el amparo de la Ley de Ciencia y Tecnología que señala, entre otros aspectos: "..... Los centros públicos de investigación podrán crear unidades de vinculación y transferencia de conocimiento". "y estas podrán constituirse mediante la figura jurídica que mejor convenga para sus objetivos,....."

E. Bienes Muebles, Inmuebles e Intangibles

Se integra como sigue:

Concepto	Valor neto histórico	Actualización a diciembre 2017	Total 2017	Diciembre 2016 Total
Equipo de laboratorio	\$ 251,697,962	\$70,525,376	\$322,223,338	\$300,972,964
Edificios	153,084,521	116,847,130	269,931,651	257,883,271
Mobiliario y equipo educacional y recreativo	4,967,978	-	4,967,978	3,746,360
Mobiliario y equipo de administración	65,249,305	9,062,764	74,312,069	72,968,569
Equipo de transporte	5,313,324	3,043,045	8,356,369	8,071,694
Maquinaria, otros equipos y herramientas	31,823,519	992,660	32,816,179	28,774,059
Terreno	8,364,655	130,860,406	139,225,061	139,225,061
Construcciones en proceso en bienes propios	24,891,053	-	24,891,053	12,025,797
Total Bienes Muebles e inmuebles	\$ 545,392,317	\$ 331,331,381	\$ 876,723,698	\$ 823,667,775

Concepto	Valor neto histórico	Actualización a diciembre 2017	Total 2017	Diciembre 2016 Total
Gastos de Instalación	\$6,905,911	\$11,664,311	\$18,570,222	\$18,570,222
Software Administrativo	3,110,213	-	\$3,110,213	1,067,861
Patentes, marcas y derechos	81	-	81	76
Total Bienes Intangibles	\$10,016,205	\$11,664,311	\$21,680,516	\$19,638,159
Depreciación y Amortización	263,818,855	109,270,625	373,089,480	340,056,194
Total	\$291,589,667	\$233,725,067	\$525,314,734	\$503,249,740

La depreciación y amortización se calculan conforme al método de línea recta, con base en la vida útil remanente de los activos, aplicando las siguientes tasas:

Edificios	5.0%
Mobiliario y equipo de oficina	10.0%
Maquinaria, equipo e instrumentos	10.0%
Equipo de laboratorio	10.0%
Equipo de cómputo	30.0%
Equipo de transporte	25.0%
Equipo de telecomunicaciones	10.0%
Equipo de seguridad	10.0%
Gastos de instalación	5.0%

La obra pública en proceso se refiere a las construcción de la segunda etapa de la Biofabrica como parte del proyecto "Fortalecimiento de Infraestructura Científica y Tecnológica para la Micro propagación de Cultivos de Alto Interés Económico y a la construcción del edificio para el consorcio ADESUR en el marco del proyecto "Fortalecimiento y Consolidación de un Consorcio de Innovación y Desarrollo Tecnológico para el Impulso de las Capacidades Científicas en las Áreas de: Biotecnología Agrícola, Sustentabilidad Alimentaria y Turismo Sustentable" financiadas con recursos FOMIX Yucatán y Guerrero, respectivamente.

Las patentes, marcas y derechos, están conformadas por: 11 patentes, 30 marcas, 1 diseño industrial, 2 secretos industriales, 32 derechos de autor y 5 títulos de obtentor, con un valor de un peso.

Los gastos del desarrollo de los proyectos de investigación se encuentran contabilizados en las cuentas de resultados en los ejercicios en que se incurrieron. Las marcas, patentes, y derechos de propiedad de la entidad se registran en libros como activo intangible con valor de un peso, a falta de su valor comercial, en virtud de no tener a la fecha de los estados financieros, beneficios identificados con los mismos.

F. Estimaciones y Deterioros

Los valores de los activos de larga duración, tangibles e intangibles, se revisan una vez al año o cuando existen evidencias que indican que dichos valores pueden no ser recuperables o pierden su valor útil.

Para calcular la pérdida por deterioro se debe determinar el valor de recuperación de los activos, que se define como el mayor entre el precio neto de venta de una unidad generadora de efectivo y su valor de uso, donde este último es el valor presente de los flujos netos de efectivo futuros, utilizando una tasa apropiada de descuento.

PASIVO

A. Cuentas por Pagar a Corto Plazo

Se integra por pasivos con vencimiento a un mes como sigue:

Concepto	Total
Proveedores	\$364,728
Retenciones y Contribuciones por pagar	9,399,251
Otras cuentas por pagar	2,385,948
Total	\$12,149,927

Las Retenciones y contribuciones por pagar se integran de la siguiente manera:

Concepto	2017	2016
Impuesto sobre salarios	\$ 8,816,349	\$9,009,703
Cuotas al IMSS	-	-
Cuotas al INFONAVIT	-	-
Aportaciones al SAR	-	-
Impuesto sobre la renta	85,166	131,579
IVA por pagar	885	107,602
ISR de honorarios asimilables	36,471	46,070
ISR retenido sobre honorarios	101,423	91,410
ISR retenido sobre arrendamiento	-	-
IVA retenido sobre arrendamiento	-	2
IVA retenido sobre honorarios	106,288	96,557
IVA trasladado pendiente de cobro	119,586	57,103
IVA retenido sobre autotransporte	43	821
5% al millar de inspección y vigilancia	40,131	34,513
Retenciones por pagar (INFONAVIT)	26,747	-
Retenciones por pagar (Pensión alimenticia)	13,001	-
ISR por retener a los trabajadores	53,161	-
Total	\$ 9,399,251	\$ 9,575,360

B. Fondos y Bienes de Terceros en Admon y/o Gara

Se integra como sigue:

	2017	2016
Proyectos CONACYT	\$ 51,523,347	\$37,311,671
Otros Proyectos	11,179,713	16,336,462
Total	\$ 62,703,060	\$ 53,648,133

El movimiento que tuvieron hasta diciembre de 2017 y 2016 los pasivos de los proyectos referidos a CONACYT, se muestra en la página siguiente:

Fecha	Saldos iniciales	Montos recibidos para la operación	Montos recibidos para inversión	Erogación de operación	Inversión activo fijo	Saldos finales	Finiquito de proyectos	Saldo de fondos en administración
Diciembre 2017	37,311,671	56,249,798	44,530,456	39,300,174	44,530,456	54,261,295	2,737,948	51,523,347
Diciembre 2016	30,449,820	37,525,824	18,773,617	24,315,884	18,773,617	43,659,760	6,348,089	37,311,671

El movimiento que tuvieron a diciembre de 2017 y 2016 los pasivos de otros proyectos, es como sigue:

Fecha	Saldos iniciales	Montos recibidos para operación	Montos recibidos para inversión	Erogación de operación	Inversión activo fijo	Saldos Finales	Finiquito de proyectos	Saldo de fondos en administración
Diciembre 2017	16,336,462	3,259,841	9,598,505	8,416,590	9,598,505	11,179,713	0	11,179,713
Diciembre 2016	1,858,120	16,807,810	109,887	2,243,160	109,887	16,422,770	86,308	16,336,462

NOTAS AL ESTADO DE ACTIVIDADES

I. INGRESOS DE GESTIÓN

Los ingresos propios se reconocen cuando han sido prestados los servicios o enajenado los bienes contratados con terceros, durante el ejercicio 2017 el importe fue por \$18'594,854.00

Los subsidios para operación recibidos del Gobierno Federal se reconocen con base en la asignación original y/o modificada, calendarizada por parte de la TESOFE, acreditándose a la cuenta de "Subsidios y transferencias corrientes" por un monto de \$251,713,104.00

II. GASTOS Y OTRAS PÉRDIDAS

Los egresos son reconocidos sobre la base de devengado, cuando los mismos son incurridos o conocidos, principalmente para Servicios Personales y Gastos de Operación.



NOTAS AL ESTADO DE VARIACIONES EN LA HACIENDA PÚBLICA

El patrimonio no restringido se integra por los resultados del ejercicio.

El patrimonio restringido se integra por los subsidios y donativos recibidos para la adquisición de bienes para proyectos o fines específicos.

De enero a diciembre del 2017 el incremento al patrimonio de la Entidad está representado principalmente por las aportaciones siguientes:

Equipos adquiridos con fondos de CONACYT por	\$ 44,530,456
Aportaciones de otras instituciones	10,923,873
Total	55,454,329

En 2016 las aportaciones fueron como sigue:

Equipos adquiridos con fondos de CONACYT por	\$ 18,773,617
Aportaciones de otras instituciones	615,578
Recursos fiscales aportados por el Gobierno Federal	26,034,528
para inversiones en activos fijos por un importe	
Total	45,423,723

NOTAS AL ESTADO DE FLUJO DE EFECTIVO

I. Efectivo y Equivalentes

El análisis de los saldos inicial y final que figuran en la última parte del Estado de Flujo de Efectivo en la cuenta de efectivo y equivalentes es como sigue:

Concepto	2017	2016
Efectivo en Bancos – Tesorería	\$10,241	\$ 3,256
Efectivo en Bancos- Dependencias	- 1,465,265	- 9,104,187
Inversiones temporales (hasta 3 meses)	19,218,058	31,484,731
Depósitos de Fondos de Terceros	62,922,543	52,958,941
Total de Efectivo y Equivalentes	\$ 80,685,577	\$75,342,741

Durante el Ejercicio 2017, a la Entidad no le fue otorgado recurso fiscal, para las carteras de inversión que tiene autorizadas.

Conciliación de los Flujos de Efectivo Netos de las Actividades de Operación y la cuenta de Ahorro/Desahorro antes de Rubros Extraordinario.

Concepto	2017 (Pesos)	2016 (Pesos)
Ahorro/Desahorro antes de Rubros Extraordinarios	-33,790,619	-35,756,368
Movimientos de partidas (o rubros que no afectan al efectivo)	0	0
Depreciación	32,805,516	31,269,448
Amortización	717,939	786,274
Partidas Extraordinarias	150,553	3,174,643

CONCILIACIÓN ENTRE LOS INGRESOS PRESUPUESTARIOS Y CONTABLES, ASÍ COMO LOS EGRESOS PRESUPUESTARIOS Y LOS GASTOS CONTABLES

Conciliación entre los Ingresos Presupuestarios y Contables correspondiente al 31 de diciembre de 2017

CENTRO DE INVESTIGACIÓN CIENTÍFICA DE YUCATÁN, A.C. CONCILIACIÓN ENTRE LOS INGRESOS PRESUPUESTARIOS Y CONTABLES CORRESPONDIENTES DEL 01 DE ENERO AL 31 DE DICIEMBRE DE 2017 (CIFRAS EN PESOS)			
1. Ingresos Presupuestarios			269,860,554
2. Más ingresos contables no presupuestarios			447,404
	Incremento por variaciones de inventarios		
	Disminución de exceso de estimaciones por pérdida o deterioro		
	Disminución del exceso de provisiones		
	Otros Ingresos y beneficios varios	447,404	
	Otros ingresos contables no presupuestarios		
3. Menos ingresos presupuestarios no contables			
	Productos de capital		
	Aprovechamientos de capital		
	Ingresos derivados de financiamientos		
	Otros Ingresos presupuestarios no contables		
4. Ingresos Contables (4=1-2-3)			270,307,958

Conciliación entre los Egresos Presupuestarios y Gastos Contables correspondiente al 31 de diciembre de 2017

CENTRO DE INVESTIGACIÓN CIENTÍFICA DE YUCATÁN, A.C. CONCILIACIÓN ENTRE LOS EGRESOS PRESUPUESTARIOS Y CONTABLES CORRESPONDIENTES DEL 01 DE ENERO AL 31 DE DICIEMBRE DE 2017 (CIFRAS EN PESOS)			
1. Total de egresos (Presupuestarios)			269,860,554
2. Menos egresos presupuestarios no contables			2,537,630
	Bienes Inmuebles		
	Bienes Muebles		
	Activos intangibles		-
	Obra pública en bienes propios		
	Otros egresos presupuestales no contables	2,537,630	
2. Más gastos contables no presupuestales			36,775,653
	Estimaciones, depreciaciones, deterioros, obsolescencia y amortizaciones	33,523,455	
	Provisiones		
	Disminución de inventarios	17,888	
	Otros Gastos	150,554	
	Otros gastos contables no presupuestales	3,083,756	
4. Total de Gasto Contables (4=1-2+3)			304,098,577

NOTAS DE MEMORIA

I. Pasivos Contingentes

Tanto el pasivo relativo a las indemnizaciones como el de prima de antigüedad, no fueron registrados por la Entidad en los estados financieros, tomando como base las disposiciones del párrafo 4 de la NIFGG SP 05 "Obligaciones laborales", que regula que cuando exista déficit en los resultados de la entidades no existirá obligación para reconocer dichos pasivos, y en caso contrario, dichos efectos podrán reconocerse únicamente hasta por los montos de resultados superavitarios que se obtengan. Debido a que los resultados de los años 2017 y 2016 fueron deficitarios, no se reconocieron los efectos de dichas obligaciones laborales.

II. Juicios

Al 31 de diciembre de 2017, se tienen pendientes de resolución tres juicios laborales correspondientes a los expedientes 195/2015, 35/2016 y 1207/2016, todos del índice de la Junta Especial número 21 de la Junta Federal de Conciliación y Arbitraje encontrándose en las siguientes etapas:

Expediente 195/2015, actualmente se encuentra en la etapa de CIERRE DE LA INSTRUCCIÓN y deberá pasarse al área de proyectistas para que se dicte el Laudo correspondiente. El monto determinado para esta demanda es de \$814,810.81.

Expediente 35/2016, actualmente se encuentra en la etapa de INSTRUCCIÓN y ya han sido desahogadas todas las pruebas, por lo que próximamente se turnará a proyecto de laudo. El monto determinado para esta demanda es de \$294,276.15.

Expediente 1207/2016, actualmente se encuentra en la etapa de INSTRUCCIÓN y ya han sido desahogadas todas las pruebas, por lo que próximamente se turnará a proyecto de laudo. El monto determinado para esta demanda es de \$1'014,373.20.

En suma, la contingencia laboral total al 31 de diciembre de 2017 asciende a la cantidad de \$2'123,460.16 (Dos millones ciento veintitrés mil cuatrocientos sesenta Pesos 16/100 Moneda Nacional).

La cuantificación se hizo con base en las prestaciones económicas reclamadas en las demandas y no en la probabilidad de logro de las mismas, ya que la probabilidad de que dichas prestaciones se condenen es mínima, tomando en cuenta que se ofrecen las pruebas necesarias para acreditar que la terminación de la relación de trabajo fue voluntaria y mediante un convenio suscrito ante la propia Junta Especial número 21 de la Junta Federal de Conciliación y Arbitraje en el caso del expediente 195/2015, por terminación del plazo del contrato de trabajo; en el caso del expediente 35/2016 y por rescisión de contrato por causas imputables al trabajador en el caso del expediente 1207/2016.

III. Cuentas de Orden Presupuestarias

Representa el importe de las operaciones presupuestarias que afectan la Ley de Ingresos teniendo por finalidad registrar los rubros que componen las operaciones de ingresos del ejercicio y el Presupuesto de Egresos en el que se registra, a partir del Presupuesto de Egresos mediante los rubros que lo componen, las operaciones presupuestarias del ejercicio.



NOTAS DE GESTIÓN ADMINISTRATIVA

1. Introducción

Los Estados Financieros del Centro, proveen de información financiera a los principales usuarios de la misma, al Congreso y a los ciudadanos.

El Objetivo del presente documento es la revelación del contexto y de los aspectos económicos – financieros más relevantes que influyeron en las decisiones del período y que fueron considerados en la elaboración de los estados financieros para la mayor comprensión de los mismos y sus particularidades.

De esta manera, se informa y explica la respuesta del gobierno a las condiciones relacionadas con la información financiera del período.

2. Panorama Económico y Financiero

Atendiendo a la Norma Internacional de Contabilidad del Sector Público (NICS 10-Información Financiera en Economías Hiperinflacionarias), y a que a la letra dice "se deberá actualizar el patrimonio cuando el índice nacional de precios al consumidor acumulada durante un período de tres años sea igual o superior al 100%".

Las cifras que se presentan en los estados financieros reconocieron los efectos de la inflación hasta el cierre del ejercicio social de 2007 de conformidad con la normatividad gubernamental para el reconocimiento de dichos efectos.

A partir de 2008 se suspendió el reconocimiento de los efectos de la inflación, de conformidad con lo regulado en dicha norma, debido a que la Entidad opera en un entorno no inflacionario; sin embargo, debe continuar depreciando la parte actualizada de los activos fijos.

La inflación acumulada de los tres años anteriores es menor del 100%. La inflación de enero a diciembre del 2017, 2016 y 2015 fue del 6.7%, 3.3%, y 2.1%, respectivamente.

3. Autorización e Historia

En la Ciudad de Mérida, Yucatán en el año 1979 se constituyó el Centro de Investigación Científica de Yucatán, A. C. (la Entidad CICY), cuyo fin común no tendrá carácter preponderantemente económico. La entidad forma parte del sistema de Centros Públicos coordinados por el Consejo Nacional de Ciencia y Tecnología (CONACYT).

Son asociados del CICY, de los cuales el 100% corresponden a la Administración Pública Federal:

Gobierno Federal, representado por el Consejo Nacional de Ciencia Tecnología (CONACYT).

-
- Secretaría de Educación Pública.
 - Secretaría de Agricultura, Ganadería, Desarrollo Rural, Pesca y Alimentación.
 - Gobierno del Estado de Quintana Roo.
 - Gobierno del Estado de Yucatán.
 - Universidad Nacional Autónoma de México.
 - Centro de Investigación y de Estudios Avanzados del Instituto Politécnico Nacional.

El 12 de julio del 2004, se aprobó la creación de la Unidad CICY en la ciudad de Cancún, Quintana Roo y la incorporación del Gobierno del Estado de Quintana Roo como miembro de la Asamblea General de Asociados y del Consejo Directivo del CICY. Dicha unidad inició operaciones en el 2005.

4. Organización y Objeto Social

El objeto social de la Entidad es:

- ❖ Realizar actividades de investigación básica y aplicada en el área de biología, materiales y disciplinas afines y en su caso elaborar los estudios socioeconómicos que las fundamenten, orientadas hacia la solución de problemas nacionales, regionales y locales.
- ❖ Formular, ejecutar e impartir programas para estudios de tipo superior, a nivel licenciatura, maestría, doctorado y estancias posdoctorales, así como cursos de actualización y especialización de personal y de posgrado en el campo del conocimiento de la Entidad.
- ❖ Orientar la investigación científica y desarrollo e innovación tecnológica a la modernización del sector productivo y promover y gestionar ante las organizaciones públicas, sociales y privadas, la transferencia del conocimiento, en términos de lo que para el efecto establezca la normatividad aplicable.
- ❖ Colaborar con las autoridades competentes en actividades de promoción de la metrología, el establecimiento de normas de calidad y la certificación en apego a la Ley en la materia.
- ❖ Difundir y publicar información técnica y científica sobre los avances que registre en su especialidad, así como de los resultados de las investigaciones y trabajos que realice.

-
- ❖ Contribuir con el Sistema Nacional de Ciencia y Tecnología, en congruencia con el Programa Sectorial y la Red Nacional de Grupos y Centros de Investigación, y asociar el trabajo científico y tecnológico y la formación de personal altamente capacitado con la atención de las necesidades del sector productivo y la sociedad mexicana.
 - ❖ Realizar labores de vinculación con los sectores público, social y privado.

La Entidad es una Asociación Civil para efectos fiscales se clasifica dentro del régimen fiscal como persona moral no contribuyente y no es sujeta del Impuesto Sobre la Renta (ISR), mientras no existan distribuciones a sus asociados y se observen los requisitos en los gastos no comprobadas gravados a una tasa del 35.0%.

Está sujeta a las obligaciones que como retenedor debe cumplir como responsable solidario, incluyendo el Impuesto al Valor Agregado (IVA) y el pagado no es reembolsable por lo que se reconoce como gasto o es capitalizado en adquisiciones de activos fijos.

Las relaciones laborales con su personal se rigen por el apartado "A" del artículo 123 Constitucional y la Ley Federal del Trabajo.

Para la cobertura de ciertos servicios celebra contratos por servicios personales y por obra determinada, bajo el régimen de honorarios profesionales independientes.

5. Bases para la Preparación de Estados Financieros

El 31 de diciembre de 2008 se publicó en el Diario Oficial de la Federación (DOF) la Ley General de Contabilidad Gubernamental (LGCG), que entró en vigor el 1° de enero de 2009. Dicha Ley tiene observancia obligatoria para los poderes Ejecutivo, Legislativo y Judicial de la Federación, los Estados y el Distrito Federal; los ayuntamientos de los municipios; los órganos político-administrativos de las demarcaciones territoriales del Distrito Federal; las entidades de la administración pública paraestatal, ya sean federales, estatales o municipales y los órganos autónomos federales y estatales.

La Ley tiene como objeto establecer los criterios generales que rigen la contabilidad gubernamental y la emisión de la información financiera de los entes públicos, con la finalidad de lograr la armonización contable a nivel nacional, para lo cual fue creado el Consejo Nacional de Armonización Contable (CONAC) como órgano de coordinación para la armonización de la contabilidad gubernamental, el cual tiene por objeto la emisión de las normas contables y las disposiciones presupuestales que se aplican para la generación de información financiera y presupuestal que emitan los entes públicos.

Durante los ejercicios del 2009 al 2017 el CONAC emitió diversas disposiciones regulatorias en materia de contabilidad gubernamental y de presupuestos, en las cuales se ha dado cumplimiento a cada una de éstas.

Al 31 de diciembre de 2017, los estados financieros adjuntos han sido preparados de acuerdo a la Ley General de Contabilidad Gubernamental, en estricto apego a los Postulados Básicos de Contabilidad Gubernamental, así como con la normatividad financiera y presupuestal emitida por las Secretarías de Hacienda y Crédito Público y de la Función Pública, ciertas prácticas contables se utilizan de manera supletoria con las Normas de Información Financiera (NIF) emitidas por el Consejo Mexicano para la Investigación y Desarrollo de Normas de Información Financiera, A.C. (CINIF).

En este proceso de preparación de estados financieros, de conformidad con las bases antes mencionadas, se efectúan estimaciones y suposiciones que afectan los importes registrados de activos, pasivos, así como la revelación de activos, pasivos de contingencia, compromisos, eventos posteriores, operaciones ordinarias y no ordinarias, entre otras operaciones, así como los importes registrados de ingresos y gastos, sobre bases devengadas identificadas durante los años que terminaron en la fecha de los estados financieros. Asimismo, se consideran los eventos importantes ocurridos hasta la fecha en que los estados financieros se autorizan para su emisión.

Los rubros importantes que están sujetos a estas bases y estimaciones son:

- Inversiones y moneda extranjera
- Valores en administración restringida
- Cuentas por cobrar de cobro dudoso
- Inventarios de lento movimiento u obsolescencia, depreciación y amortización
- Intangibles
- Demerito, obsolescencia tecnológica o de moda
- Beneficios laborales
- Contingencia y compromisos
- Ingresos propios autogenerados
- Ingresos fiscales
- Proyectos en administración

El propósito de estas estimaciones es determinar un valor razonable a la fecha del balance, pero no implica que los resultados de este proceso de suposiciones coincidan con la realidad que se produce posteriormente, por lo tanto, este proceso de evaluación y ajuste es permanente.

6. Política de Contabilidad Significativas

Los beneficios otorgados a los empleados y la forma de registro son como sigue:

Beneficios directos (sueldos, tiempo extra, vacaciones, días festivos y permisos de ausencia con goce de sueldo, etc.) se reconocen en los resultados conforme se devengan y sus pasivos se expresan a su valor nominal, por ser de corto plazo.

Las ausencias retribuidas conforme a las disposiciones legales o contractuales (vacaciones), se registran conforme se otorgan, y no se estiman las vacaciones ganadas no gozadas.

Los beneficios futuros acumulados por terminación de la relación laboral (indemnizaciones legales por despido, bonos, compensaciones especiales o separación voluntaria, etc.), son registrados a gastos al momento de su pago.

Tanto el pasivo relativo a las indemnizaciones como el de prima de antigüedad no fueron registrados por la Entidad en los estados financieros adjuntos, tomando como base las disposiciones del párrafo 3 de la NEIFGSP 008 "Norma sobre el reconocimiento de las obligaciones laborales al retiro de los trabajadores de las entidades del sector paraestatal", que regula que cuando existan déficits en los resultados de la entidades no existirá obligación para reconocer dichos pasivos, y en caso contrario, dichos efectos podrán reconocerse únicamente hasta por los montos de resultados superavitarios que se obtengan. Debido a que los resultados de los años 2017 y 2016 fueron deficitarios, no se reconocieron los efectos de dichas obligaciones laborales.

El pasivo acumulado no registrado relativo a las indemnizaciones ascendió a \$11,906,439.00 en 2017 y a \$10'474,135.00 en 2016 el cual fue determinado conforme cálculos actuariales preparados por un perito independiente.

El pasivo acumulado no registrado relativo a la prima de antigüedad ascendió a \$4,538,715.00 en 2017 y \$ 3,999,927.00 en 2016 el cual fue determinado conforme cálculos actuariales preparados por un perito independiente.

7. Posición en Moneda Extranjera y Protección por Riesgo Cambiario

Las operaciones en moneda extranjera se registran al tipo de cambio en vigor a la fecha en que se realizan. Los activos y pasivos en moneda extranjera se actualizan utilizando los tipos de cambio aplicables al cierre de cada período. Durante los ejercicios terminado al 31 de diciembre de 2017 y 2016, no se realizaron operaciones que generaran fluctuaciones cambiarias.

8. Reporte Analítico del Activo

Se registran al costo de adquisición y actualizados por inflación hasta 2007. Al costo de adquisición de los activos se le adiciona el Impuesto al Valor Agregado correspondiente, en virtud de que la entidad es una institución sin fines de lucro y no puede acreditar dicho impuesto. La

depreciación y amortización se calculan conforme al método de línea recta, con base en la vida útil remanente de los activos, aplicando las siguientes tasas:

Edificios	5.0%
Mobiliario y equipo de oficina	10.0%
Maquinaria, equipo e instrumentos	10.0%
Equipo de laboratorio	10.0%
Equipo de cómputo	30.0%
Equipo de transporte	25.0%
Equipo de telecomunicaciones	10.0%
Equipo de seguridad	10.0%
Gastos de instalación	5.0%

Hasta el 31 de diciembre de 2007 los activos y la depreciación fueron actualizados aplicando factores derivados del Índice Nacional de Precios al Consumidor (INPC), de conformidad con lo indicado en el inciso a anterior.

Con fecha 14 de septiembre de 2015, la Entidad recibió el usufructo de un predio ubicado en el Estado de Guerrero con la finalidad de llevar a cabo la construcción y edificación de un proyecto acorde a sus necesidades a fin de ejecutar planes y programas para poner en marcha sus actividades de investigación y docencia.

9. Fideicomisos, Mandatos y Análogos

Se manifiesta que con fecha 03 de noviembre de 2011 se firma un Contrato identificado con el número 422 del Fideicomiso denominado " Fondo de Investigación Científica y Desarrollo Tecnológico del Centro de Investigación Científica de Yucatán AC ", quien funge como Fideicomitente y Fideicomisario con el Fiduciario Actinver Casa de Bolsa SA de CV Grupo Financiero , y se constituye un Fideicomiso revocable de Administración de Inversión, dicho Fideicomiso se crea en términos del artículo 50 de la Ley de Ciencia y Tecnología, con las aportaciones que en numerario realice el Fideicomitente y las destine para el cumplimiento de los Fines del Fideicomiso y de las Reglas de Operación del mismo.

Conforme a lo dispuesto por el artículo 26 fracción VII de la Ley de Ciencia y Tecnología , el Fideicomiso no contara con estructura orgánica ni personal propio para su funcionamiento, por tal virtud no será considerado como una Entidad de la Administración Pública Paraestatal.

10. Proceso de Mejora

Con fecha 8 de agosto de 2013 se publicó en el Diario Oficial de la Federación el "Acuerdo por el que se determina la norma de información financiera para precisar los alcances del Acuerdo 1 aprobado por el Consejo Nacional de Armonización Contable, en reunión del 3 de mayo de 2013 y publicado el 16 de mayo de 2013", referente a realizar los registros contables con base en las Reglas de Registro y Valoración de Patrimonio.

Bajo ese contexto se manifiesta que conforme lo señala la Ley General de Contabilidad Gubernamental, el Centro de Investigación Científica de Yucatán A.C., ha llevado a cabo los procesos y las actividades necesarias para incorporar los bienes muebles e inmuebles del activo fijo al patrimonio contable. En cumplimiento a lo señalado en los siguientes artículos.

Art.23 Registro Patrimonial. Los entes públicos deberán registrar en su contabilidad los bienes muebles e inmuebles.

Art. 27 Los entes públicos deberán llevar a cabo el levantamiento físico del inventario de los bienes, dicho inventario deberá estar debidamente conciliado con el registro contable, tomando en cuenta que en el caso de los bienes inmuebles, no podrá establecerse un valor inferior al catastral que le corresponda.

El CICY ha llevado a cabo el siguiente Cronograma de Actividades:

Num	Acciones
1	Efectuar conciliaciones: registros en control patrimonial/ Contabilidad
2	Actualizar mensualmente la memoria de cálculo con las altas y bajas de los bienes muebles que se presenten durante el período
3	Tener documentado que los bienes muebles sean considerados en las Actas Entrega-Recepción de acuerdo a los lineamientos vigentes
4	Dar cumplimiento a la publicación en la página del INDA-ABIN, la integración detallada de los Bienes Muebles e Inmuebles que conforman el patrimonio


En el ejercicio 2015 la Entidad solicitó el avalúo de los bienes inmuebles a la Autoridad Competente (INDAABIN) con la finalidad de actualizar el valor de los mismos mediante el registro correspondiente en libros.

11. Partes Relacionadas


No existen partes relacionadas que pudieran ejercer influencia significativa sobre la toma de decisiones financieras y operativas.

12. Responsabilidad sobre la Presentación Razonable de la Información Contable

Bajo protesta de decir verdad declaramos que los estados financieros y sus notas son razonablemente correctos y son responsabilidad del emisor
Estas notas son parte integrante de los estados financieros del Centro de Investigación Científica de Yucatán, A. C., al 31 de diciembre de 2017 y 2016.



Autorizó Dr. Lorenzo Felipe Sánchez Teyer
Director General



Autorizó M.A. Lesvia Del Carmen Chalé Novelo
Directora Administrativa